



I.C. Picentia
Pontecagnano Faiano

ANALISI DATI DI GRADIMENTO DOCENTI

Giugno 2024

Info e Contatti:


Istituto Comprensivo Statale Picentia

Via Liguria, Pontecagnano Faiano (Sa)

Sito www.icpicentia.edu.it

Email saic8bk008@istruzione.it

Tel. 089 383344 – 089.3854657

 [_I.C. Picentia](#)

Adesso Sponsor



Certificatore - Lingua Inglese e Informatica



Partner



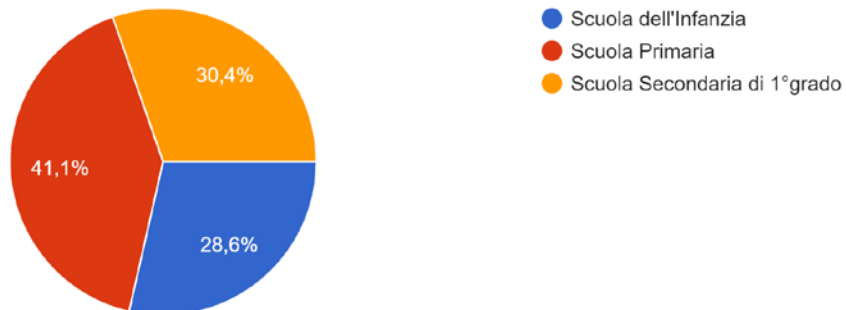


I.C. Picentia
Pontecagnano Faiano

QUESTIONARIO DI GRADIMENTO DOCENTI

Totale risposte:56
Docenti:150
Campione:37,3%

Sono un/una docente di
56 risposte

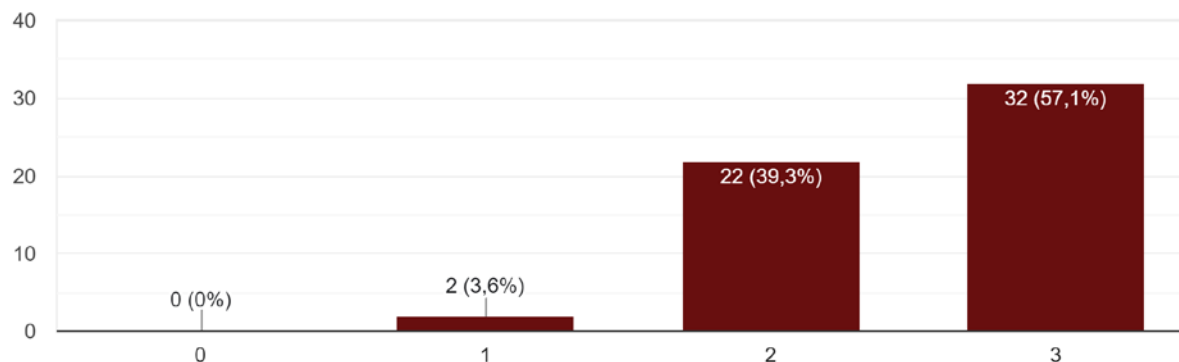


ORDINE DI SCUOLA	RISPOSTE PERVENUTE
SCUOLA DELL'INFANZIA	16 su 32 docenti
SCUOLA PRIMARIA	23 su 63 docenti
SCUOLA SECONDARIA	17 su 55 docenti

Qualità della condivisione della vision e delle linee strategiche d'Istituto

1. Chiarezza e condivisione della vision e delle linee strategiche di Istituto

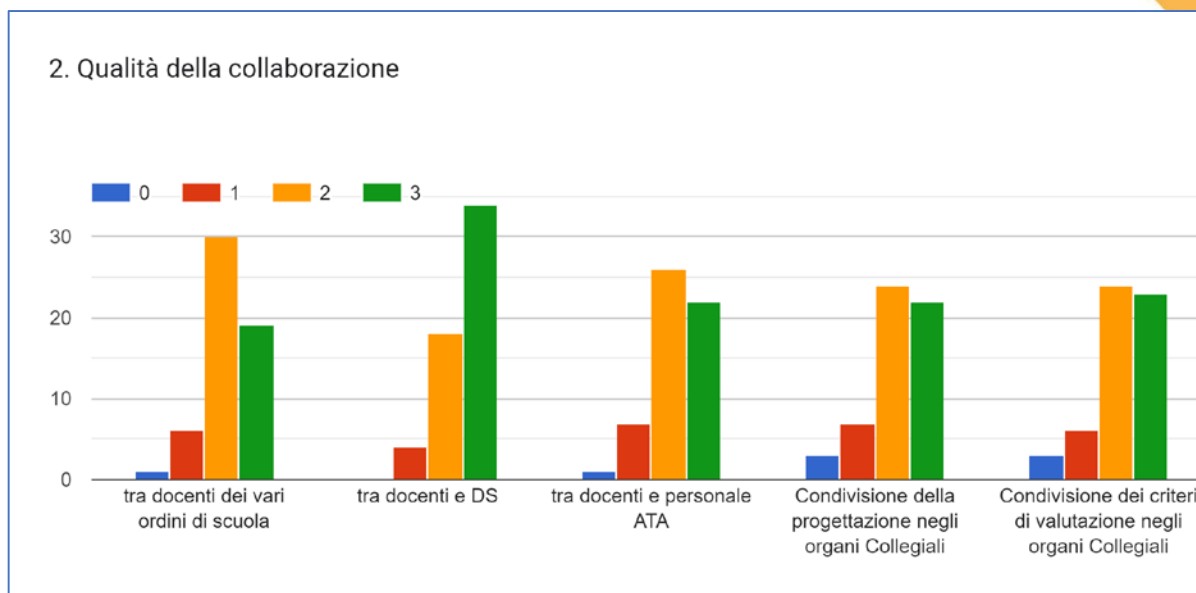
56 risposte



	NON SO	POCO SODDISFACENTE	SODDISFACENTE	MOLTO SODDIS.NTE
INFANZIA	-	-	7	9
PRIMARIA	-	1	11	11
SECONDARIA	-	1	4	12
TOTALI	-	2	22	32
%	%	3,6%	39,3%	57,%

Il 96,3% dei docenti condivide la vision e le linee strategiche d'Istituto

Qualità della collaborazione tra i docenti dei vari ordini di scuola

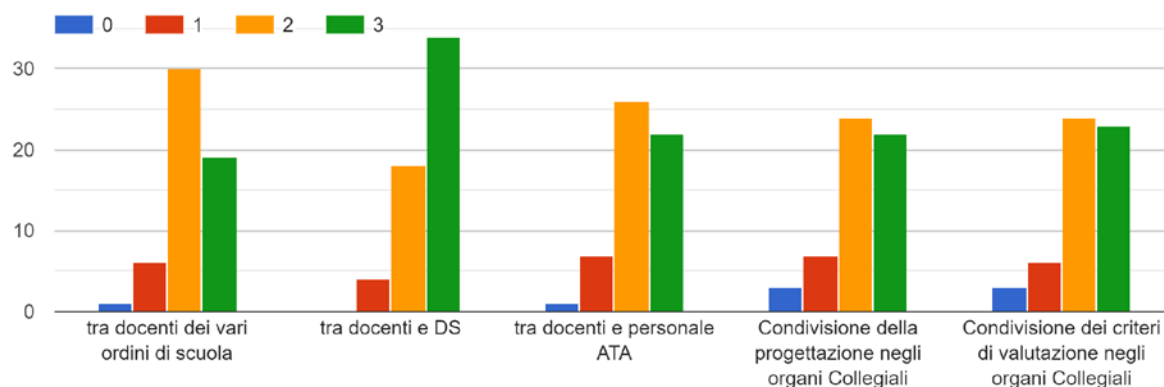


	NON SO	POCO SODDISFACENTE	SODDISFACENTE	MOLTO SODDISFACENTE
INFANZIA	-	2	10	4
PRIMARIA	1	2	10	10
SECONDARIA	-	2	10	5
TOTALI	1	6	30	19
%	1,7%	10,7%	53,6%	34%

L'87,6% dei docenti ritiene soddisfacente la collaborazione tra i docenti di vario ordine⁴

Qualità della collaborazione tra docenti e DS

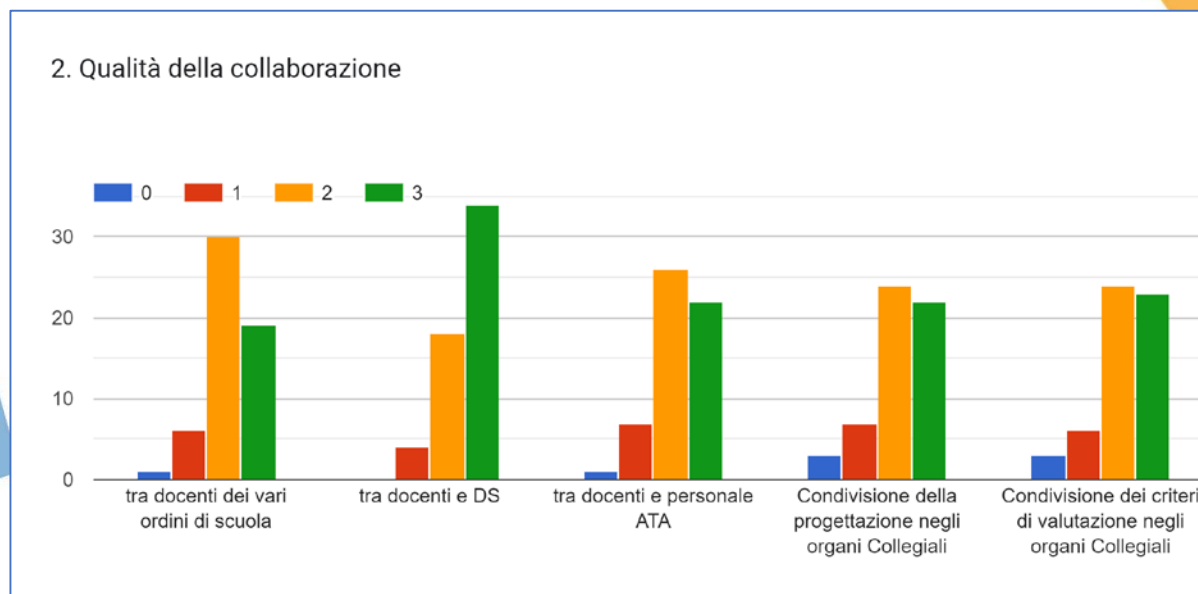
2. Qualità della collaborazione



	NON SO	POCO SODDISFACENTE	SODDISFACENTE	MOLTO SODDISFACENTE
INFANZIA	-	3	3	10
PRIMARIA	-	1	8	14
SECONDARIA	-	-	7	10
TOTALI	-	4	18	34
%	0%	7,1%	32,1%	60,8%

Il 93% dei docenti ritiene soddisfacente la collaborazione tra docenti e DS

Qualità della collaborazione tra docenti e ATA

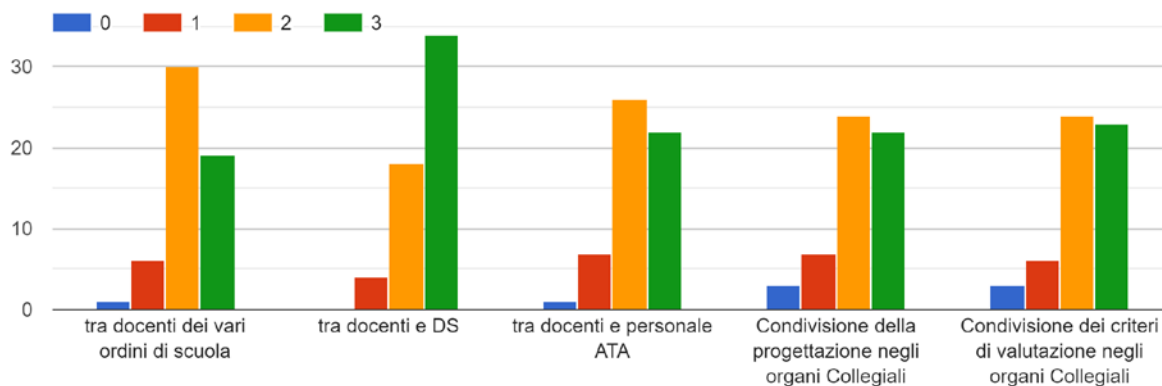


	NON SO	POCO SODDISFACENTE	SODDISFACENTE	MOLTO SODDISFACENTE
INFANZIA	-	1	7	8
PRIMARIA	1	2	11	9
SECONDARIA	-	4	8	5
TOTALI	1	7	26	22
%	1,7%	12,6%	46,4%	39,3%

L'86 % dei docenti ritiene soddisfacente la collaborazione tra docenti e ATA

Qualità della collaborazione - condivisione della progettazione negli Organi Collegiali

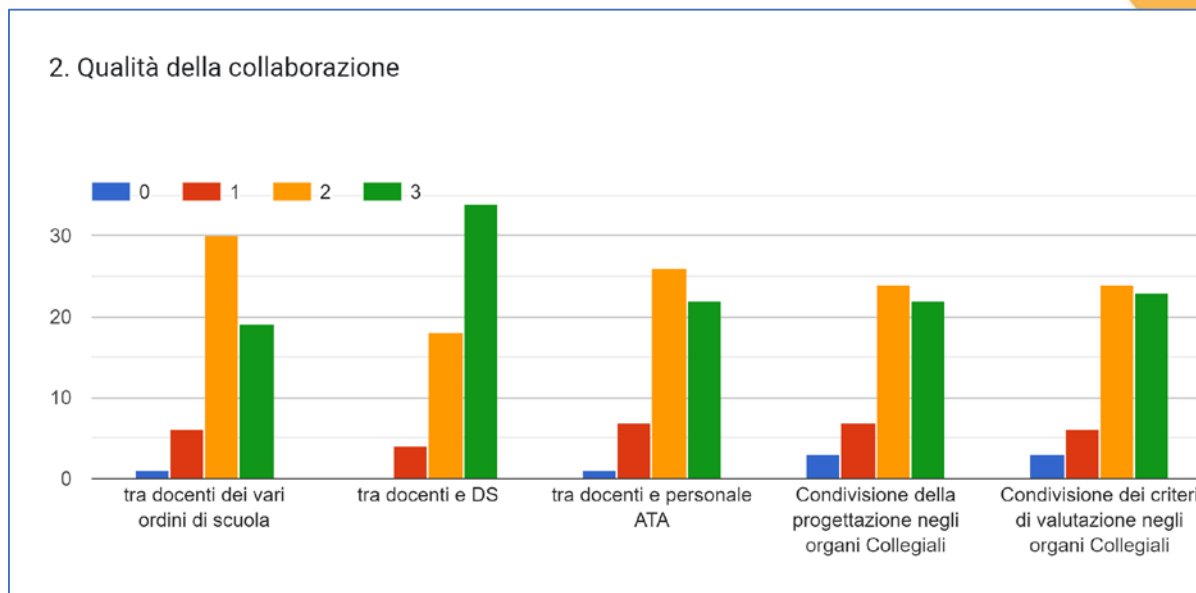
2. Qualità della collaborazione



	NON SO	POCO SODDISFACENTE	SODDISFACENTE	MOLTO SODDISFACENTE
INFANZIA	2	2	5	7
PRIMARIA	-	2	13	8
SECONDARIA	1	3	6	7
TOTALI	3	7	24	22
%	5,3%	12,5%	43%	39,2%

L'82,2% dei docenti ritiene soddisfacente la condivisione della progettazione

Qualità della collaborazione - condivisione dei criteri di valutazione negli Organi Collegiali



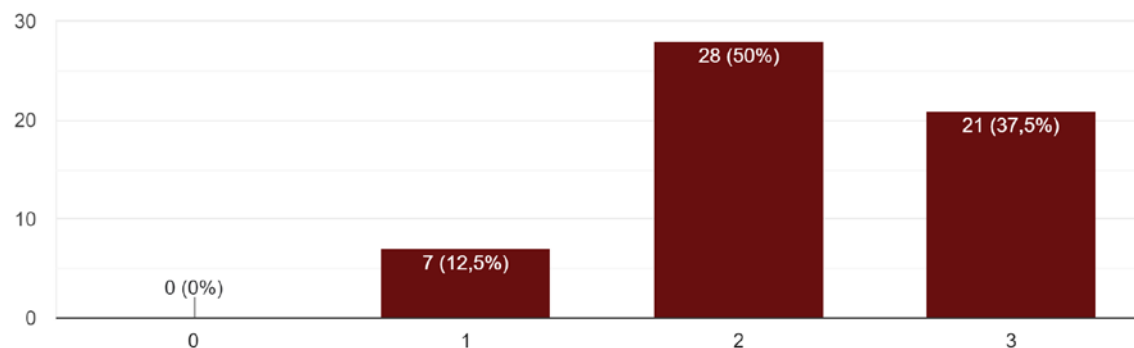
	NON SO	POCO SODDISFACENTE	SODDISFACENTE	MOLTO SODDISFACENTE
INFANZIA	2	2	5	7
PRIMARIA	-	1	13	9
SECONDARIA	1	3	6	7
TOTALI	3	6	24	23
%	5,3%	10,7%	43%	41%

L'84 % dei docenti ritiene soddisfacente la condivisione della valutazione

Equità della distribuzione del carico di lavoro annuale nel Piano delle attività

3. Il carico di lavoro, nel Piano delle attività, è equamente distribuito nell'arco dell'anno?

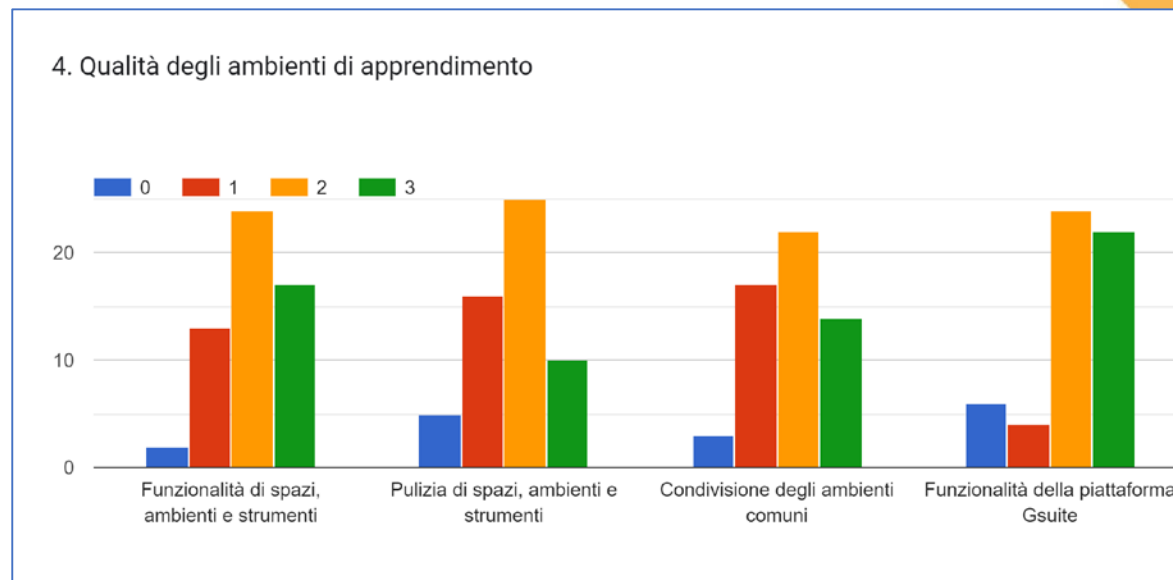
56 risposte



	NON SO	POCO SODDISFACENTE	SODDISFACENTE	MOLTO SODDIS.NTE
INFANZIA	-	2	7	7
PRIMARIA	-	2	12	9
SECONDARIA	-	3	9	5
TOTALI	-	7	28	21
%	0%	12,5%	50%	37,5%

L'87,5% dei docenti ritiene soddisfacente la distribuzione del carico di lavoro

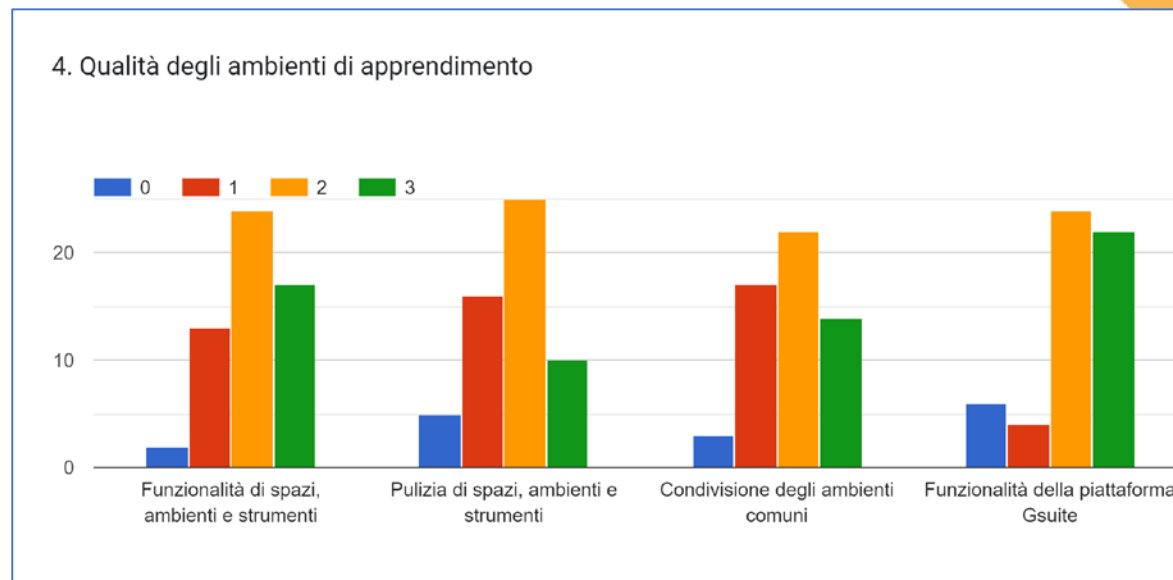
Qualità dell'ambiente di apprendimento - Funzionalità di spazi/ambienti/strumenti



	NON SO	POCO SODDISFACENTE	SODDISFACENTE	MOLTO SODDISFACENTE
INFANZIA	1	5	9	1
PRIMARIA	1	7	8	7
SECONDARIA	-	1	7	9
TOTALI	2	13	24	17
%	3,5%	23,2%	43%	30,3%

Il 73,3% dei docenti ritiene soddisfacente la funzionalità degli spazi/ambienti/strumenti

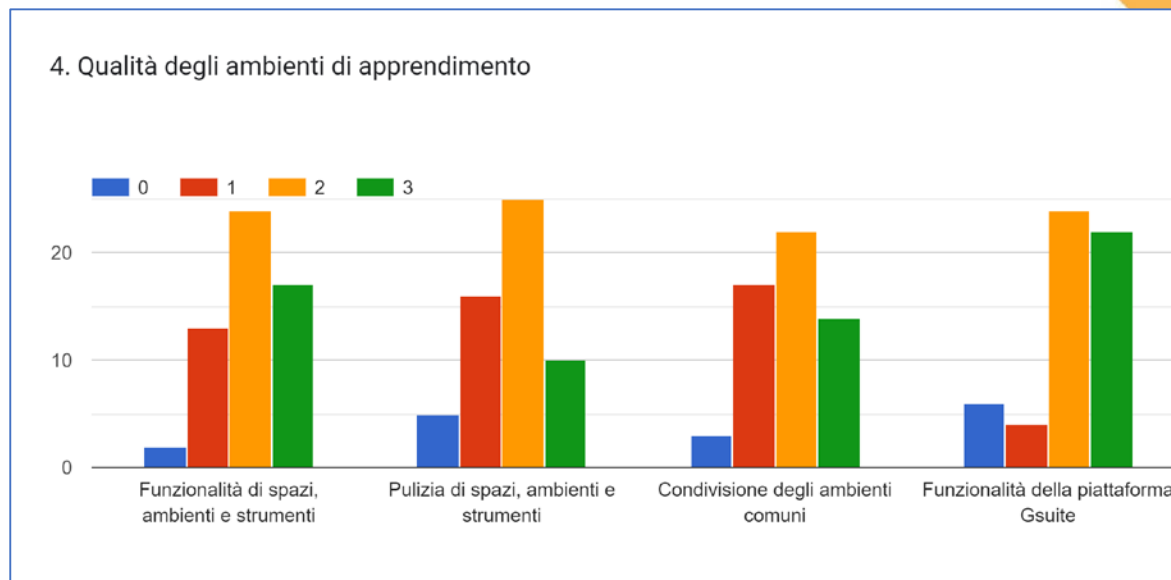
Qualità dell'ambiente di apprendimento – Pulizia di spazi/ambienti/strumenti



	NON SO	POCO SODDISFACENTE	SODDISFACENTE	MOLTO SODDISFACENTE
INFANZIA	-	4	10	2
PRIMARIA	3	10	6	4
SECONDARIA	2	2	9	4
TOTALI	5	16	25	10
%	9%	28,5%	44,6%	17,9%

Il 62,5% dei docenti ritiene soddisfacente la pulizia degli spazi/ambienti/strumenti

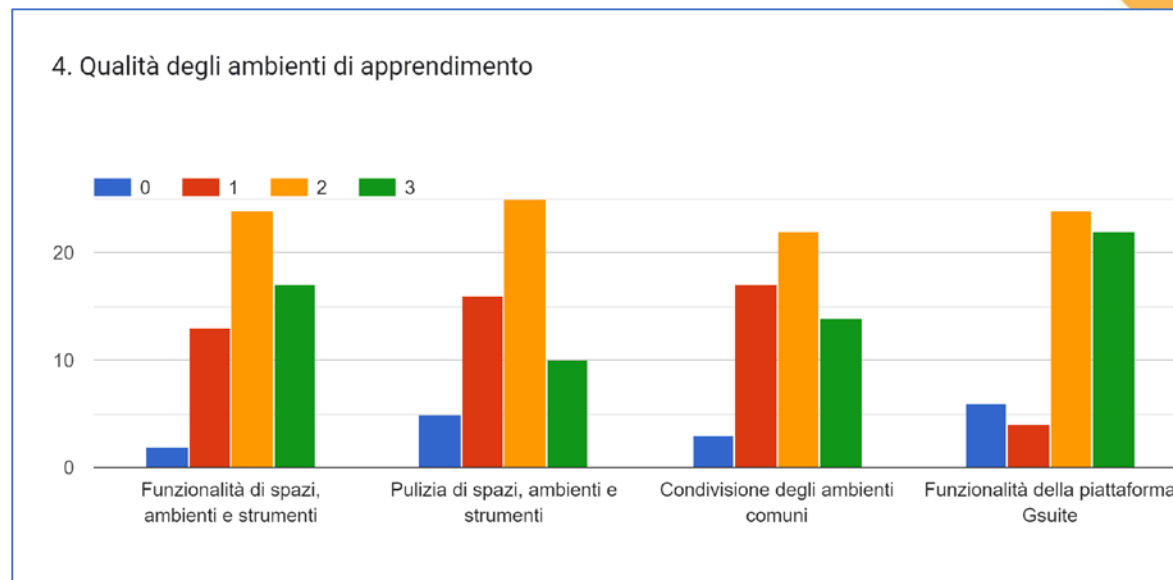
Qualità dell'ambiente di apprendimento - Condivisione degli ambienti comuni



	NON SO	POCO SODDISFACENTE	SODDISFACENTE	MOLTO SODDISFACENTE
INFANZIA	1	6	9	-
PRIMARIA	1	9	6	7
SECONDARIA	1	2	7	7
TOTALI	3	17	22	14
%	5,3%	30,4%	39,3%	25%

Il 64,3% dei docenti ritiene soddisfacente la condivisione degli ambienti comuni

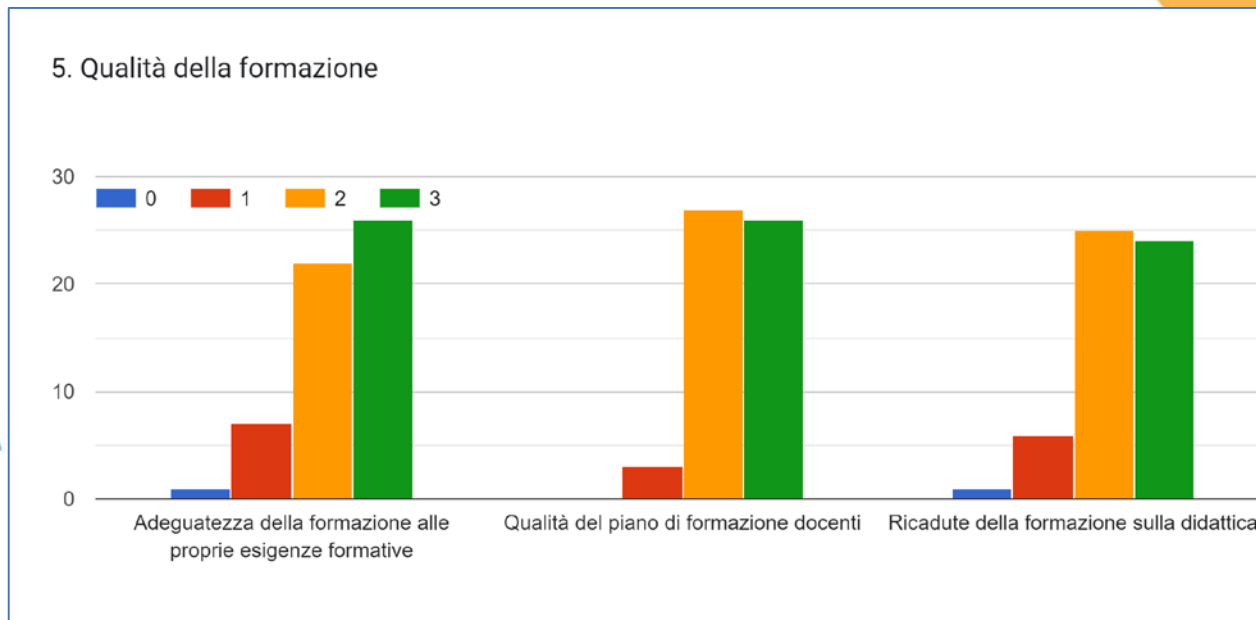
Qualità dell'ambiente di apprendimento - Funzionalità della piattaforma G-suite



	NON SO	POCO SODDISFACENTE	SODDISFACENTE	MOLTO SODDISFACENTE
INFANZIA	6	1	5	4
PRIMARIA	-	1	11	11
SECONDARIA	-	2	8	7
TOTALI	6	4	24	22
%	10,7%	7,1%	43%	39,2%

L'82,2 % dei docenti ritiene soddisfacente la funzionalità della piattaforma G-suite

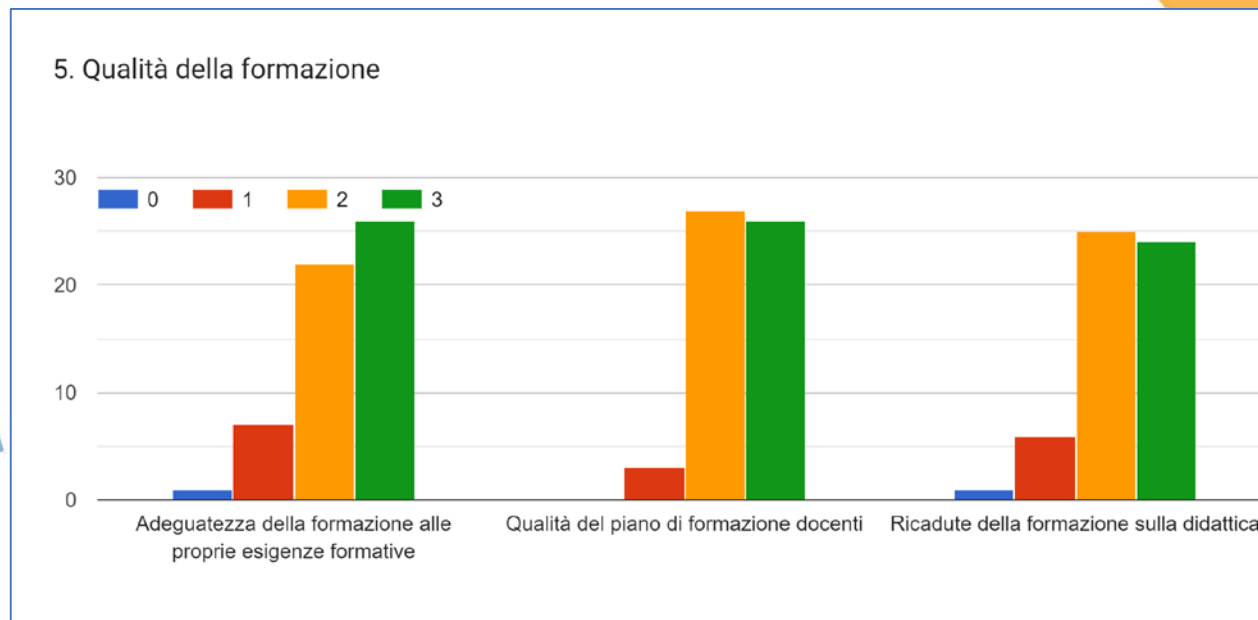
Qualità della formazione - Adeguatezza della formazione alle proprie esigenze formative



	NON SO	POCO SODDISFACENTE	SODDISFACENTE	MOLTO SODDISFACENTE
INFANZIA	1	1	5	9
PRIMARIA	-	3	10	10
SECONDARIA	-	3	7	7
TOTALI	1	7	22	26
%	1,8%	12,5%	39,3%	46,4%

L'86% dei docenti ritiene soddisfacente l'adeguatezza della formazione

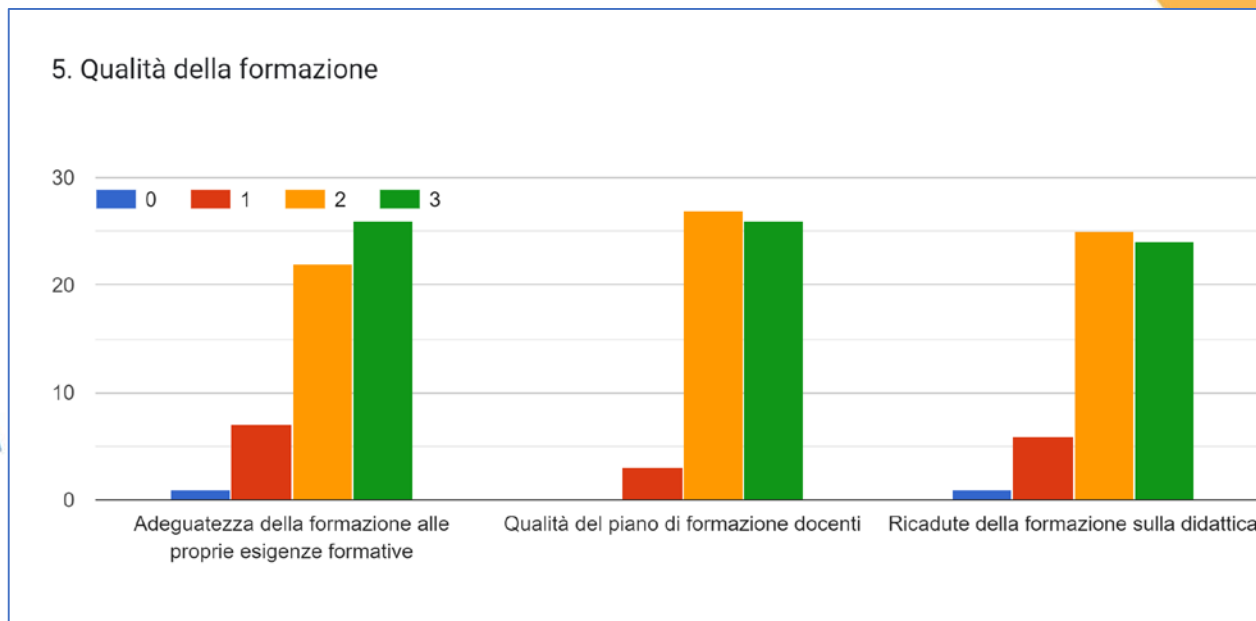
Qualità della formazione - Piano formazione docenti



	NON SO	POCO SODDISFACENTE	SODDISFACENTE	MOLTO SODDISFACENTE
INFANZIA	-	1	6	9
PRIMARIA	-	1	12	10
SECONDARIA	-	1	9	7
TOTALI	-	3	27	26
%	0%	5,3%	48,3%	46,4%

Il 95% dei docenti ritiene soddisfacente il Piano formazione docenti

Qualità della formazione - Ricadute della formazione sulla didattica

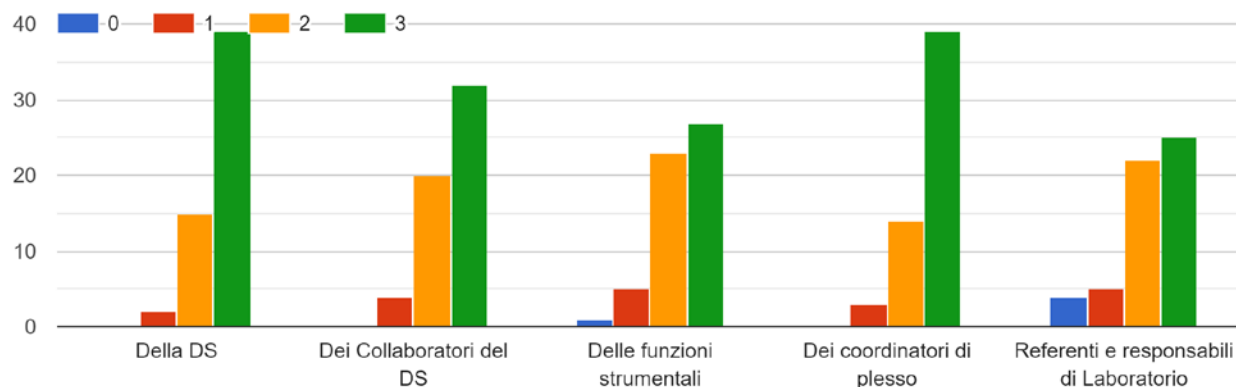


	NON SO	POCO SODDISFACENTE	SODDISFACENTE	MOLTO SODDISFACENTE
INFANZIA	1	1	6	8
PRIMARIA	-	1	12	10
SECONDARIA	-	4	7	6
TOTALI	1	6	25	24
%	1,8%	10,7%	44,5%	43%

L'87,5% dei docenti ritiene soddisfacente la ricaduta della formazione sulla didattica

Qualità del coordinamento della DS

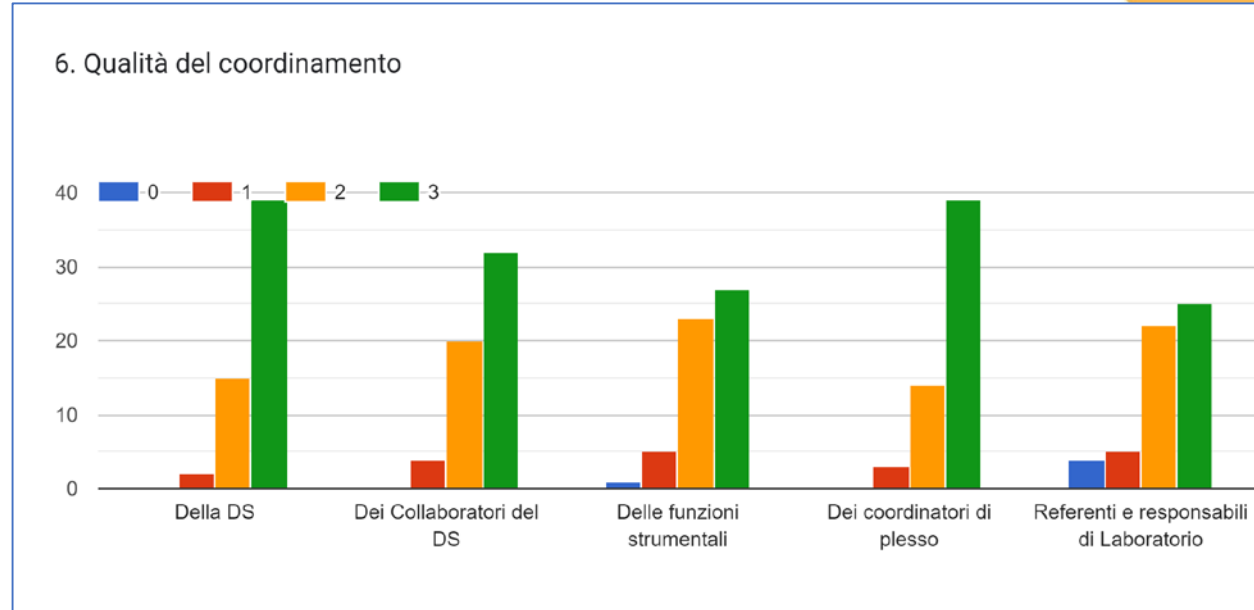
6. Qualità del coordinamento



	NON SO	POCO SODDISFACENTE	SODDISFACENTE	MOLTO SODDISFACENTE
INFANZIA	-	2	2	12
PRIMARIA	-	-	8	15
SECONDARIA	-	-	5	12
TOTALI	-	2	15	39
%	0%	3,6%	26,7%	69,7%

Il 96,4% dei docenti ritiene soddisfacente la qualità del coordinamento della DS

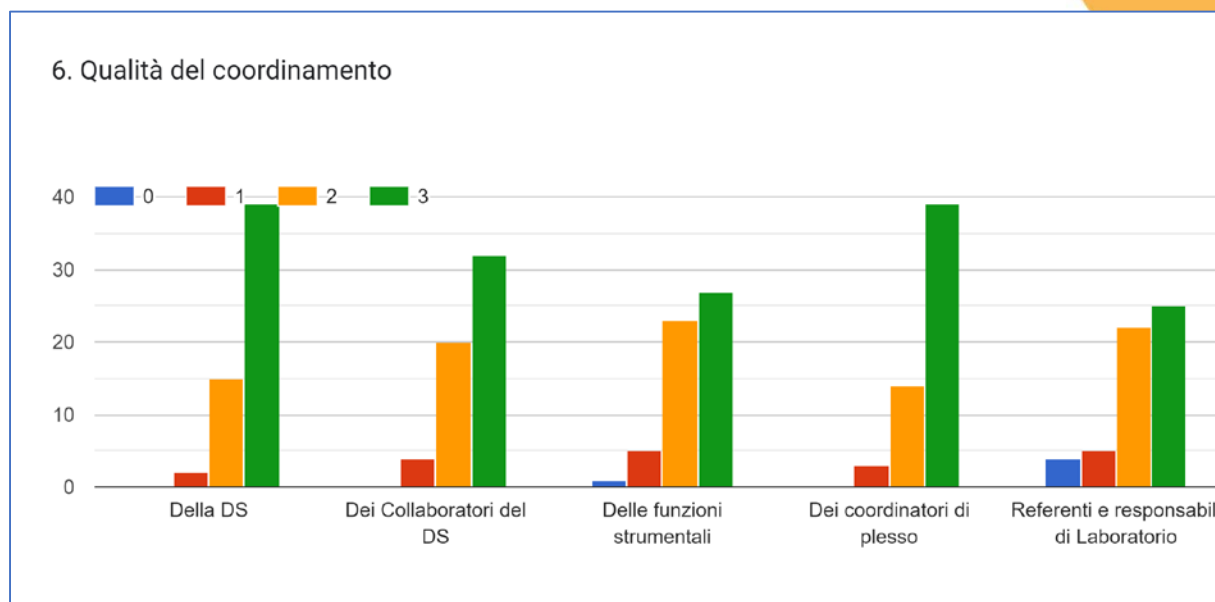
Qualità del coordinamento dei collaboratori della DS



	NON SO	POCO SODDISFACENTE	SODDISFACENTE	MOLTO SODDISFACENTE
INFANZIA	-	1	5	10
PRIMARIA	-	2	10	11
SECONDARIA	-	1	5	11
TOTALI	-	4	20	32
%	0%	7,1%	35,7%	57,2%

Il 93% dei docenti ritiene soddisfacente la qualità del coordinamento dei collaboratori della DS

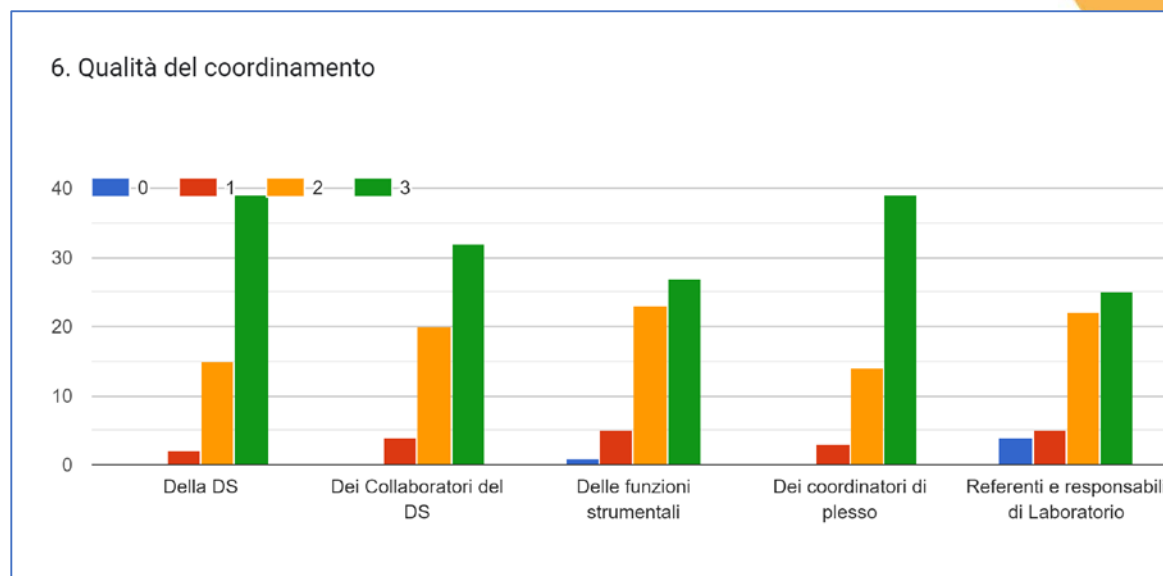
Qualità del coordinamento delle Funzioni Strumentali



	NON SO	POCO SODDISFACENTE	SODDISFACENTE	MOLTO SODDISFACENTE
INFANZIA	-	1	6	9
PRIMARIA	1	2	11	9
SECONDARIA	-	2	6	9
TOTALI	1	5	23	27
%	1,8%	9%	41%	48,2%

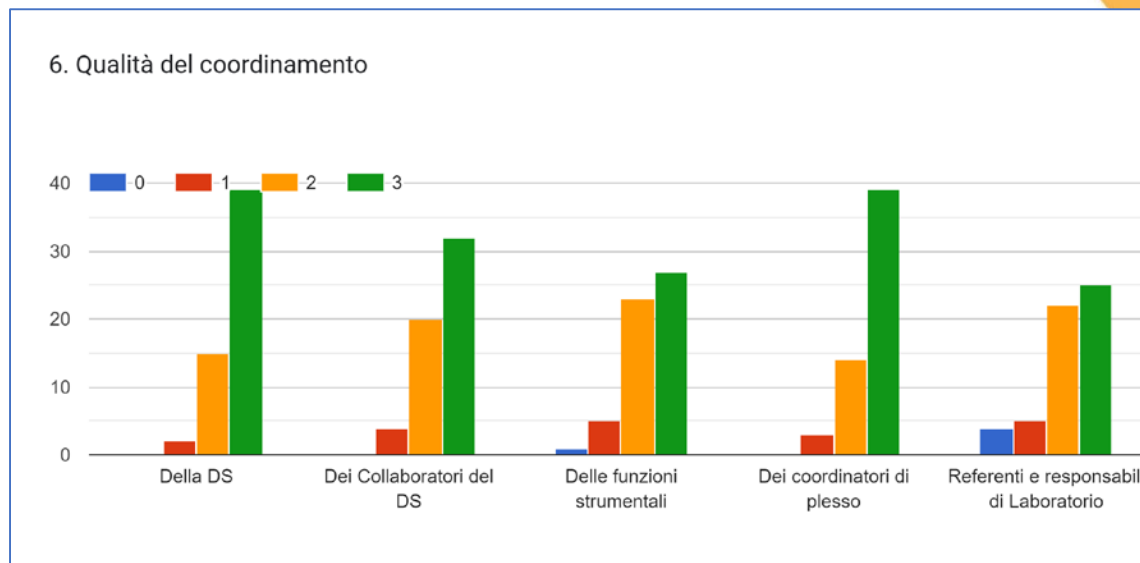
L'89,2% dei docenti ritiene soddisfacente la qualità del coordinamento delle F.S.¹⁹

Qualità del coordinamento dei Coordinatori di plesso



	NON SO	POCO SODDISFACENTE	SODDISFACENTE	MOLTO SODDISFACENTE
INFANZIA	-	2	5	9
PRIMARIA	-	1	4	18
SECONDARIA	-	-	5	12
TOTALI	-	3	14	39
%	0%	5,3%	25%	66,7%

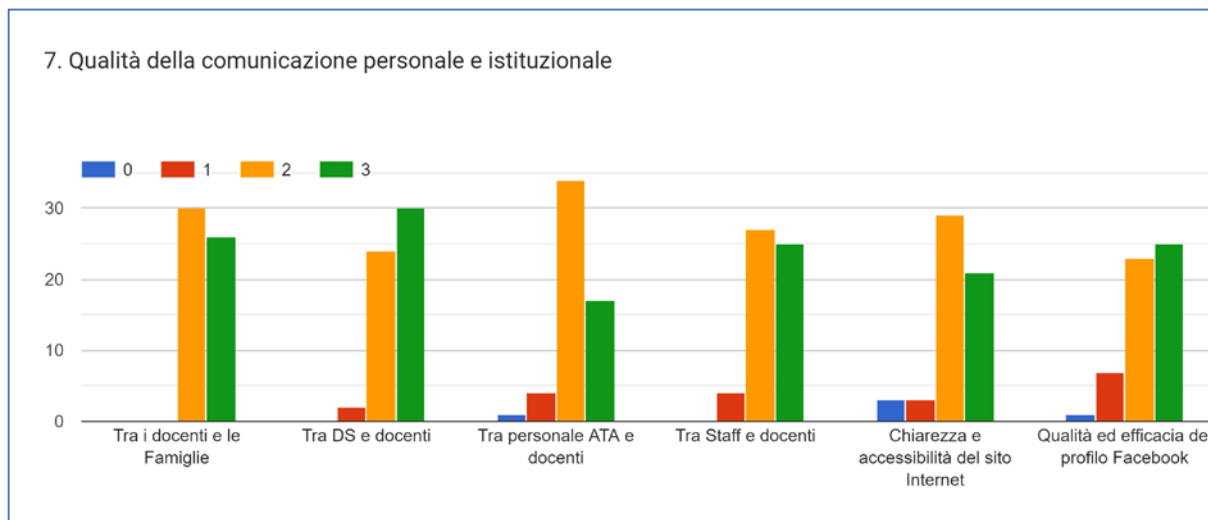
Qualità del coordinamento dei Responsabili di Laboratorio



	NON SO	POCO SODDISFACENTE	SODDISFACENTE	MOLTO SODDISFACENTE
INFANZIA	2	2	5	7
PRIMARIA	2	2	10	9
SECONDARIA	-	1	7	9
TOTALI	4	5	22	25
%	7,1%	8,9%	39,3%	44,7%

L'84% dei docenti ritiene soddisfacente la qualità del coordinamento dei Responsabili di Laboratorio

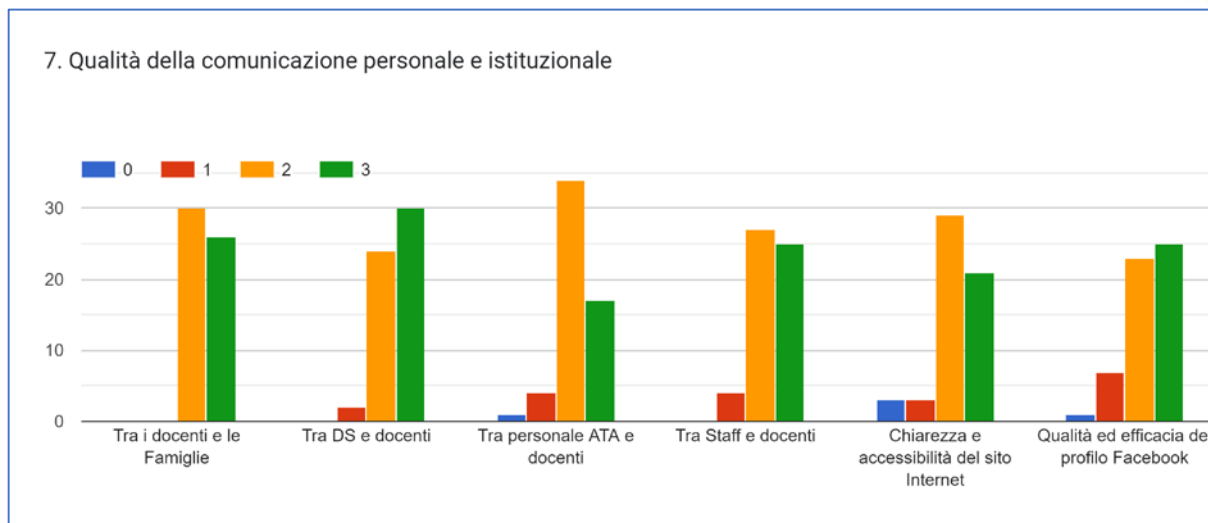
Qualità della comunicazione personale e istituzionale tra docenti e famiglie



	NON SO	POCO SODDISFACENTE	SODDISFACENTE	MOLTO SODDIS.NTE
INFANZIA	-	-	7	9
PRIMARIA	-	-	13	10
SECONDARIA	-	-	10	7
TOTALI	-	-	30	26
%	0%	0%	53,6%	46,4%

Il 100% dei docenti ritiene soddisfacente la comunicazione con le famiglie²²

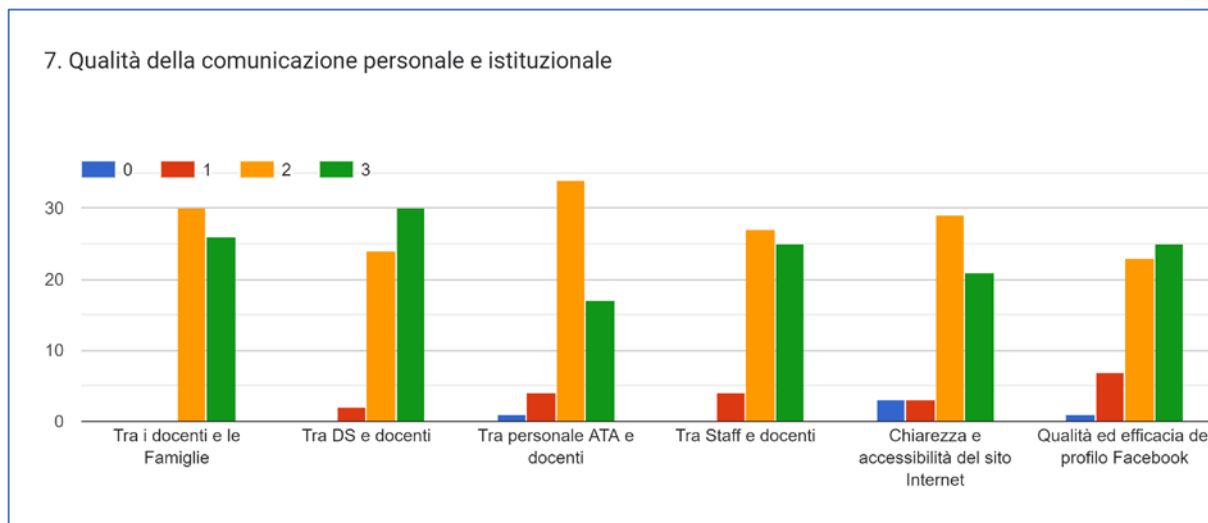
Qualità della comunicazione personale e istituzionale tra DS e docenti



	NON SO	POCO SODDISFACENTE	SODDISFACENTE	MOLTO SODDIS.NTE
INFANZIA	-	1	5	10
PRIMARIA	-	1	11	11
SECONDARIA	-	-	8	9
TOTALI	-	2	24	30
%	%	3,6%	42,8%	53,6%

Il 96,4% dei docenti ritiene soddisfacente la comunicazione tra DS e docenti ²³

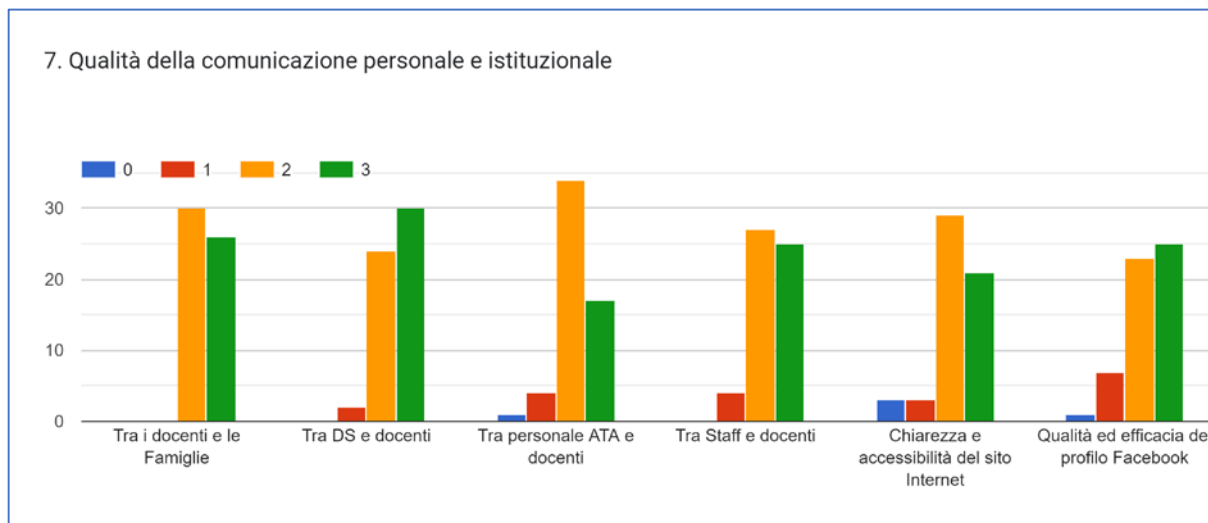
Qualità della comunicazione personale e istituzionale tra ATA e docenti



	NON SO	POCO SODDISFACENTE	SODDISFACENTE	MOLTO SODDISFACENTE
INFANZIA	-	-	11	5
PRIMARIA	-	2	12	9
SECONDARIA	1	2	11	3
TOTALI	1	4	34	17
%	1,8%	7,2%	60,7%	30,3%

Il 91% dei docenti ritiene soddisfacente la comunicazione tra ATA e docenti

Qualità della comunicazione personale e istituzionale tra Staff e docenti

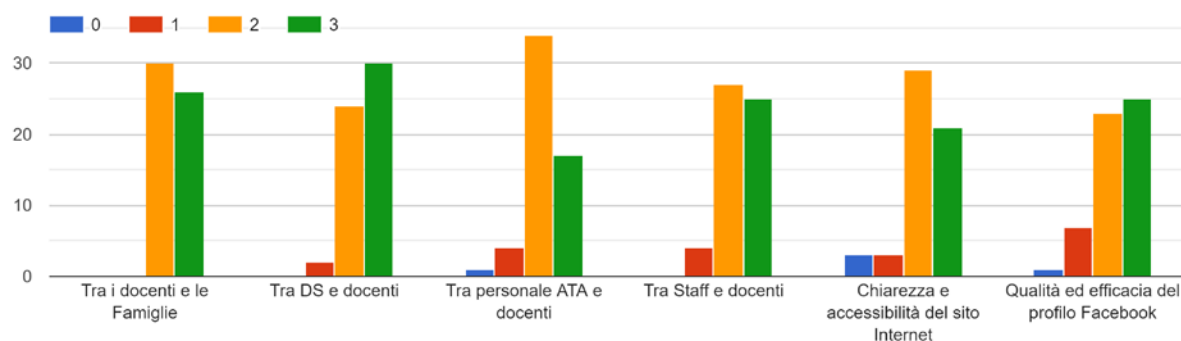


	NON SO	POCO SODDISFACENTE	SODDISFACENTE	MOLTO SODDIS.NTE
INFANZIA	-	1	8	7
PRIMARIA	-	1	12	10
SECONDARIA	-	2	7	8
TOTALI	-	4	27	25
%	0%	7,2%	48,2%	44,6%

Il 93% dei docenti ritiene soddisfacente la comunicazione tra Staff e docenti

Chiarezza ed accessibilità del sito web

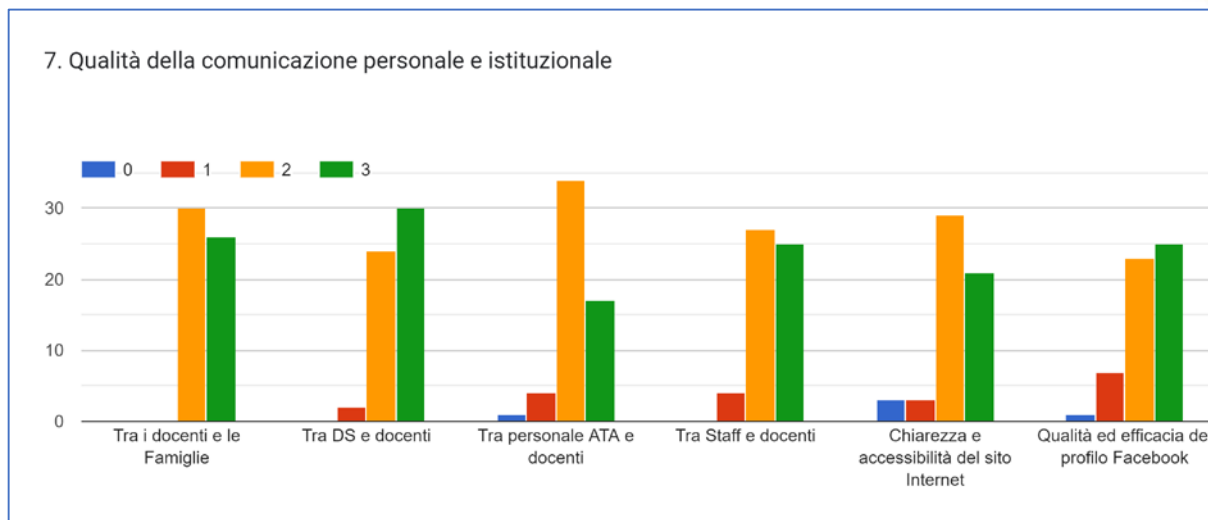
7. Qualità della comunicazione personale e istituzionale



	NON SO	POCO SODDISFACENTE	SODDISFACENTE	MOLTO SODDIS.NTE
INFANZIA	-	2	8	6
PRIMARIA	1	1	12	9
SECONDARIA	1	1	9	6
TOTALI	2	4	29	21
%	3,6%	7,1%	51,8%	37,5%

L'89,3% dei docenti ritiene soddisfacente la chiarezza del sito web

Qualità ed efficacia del profilo Facebook



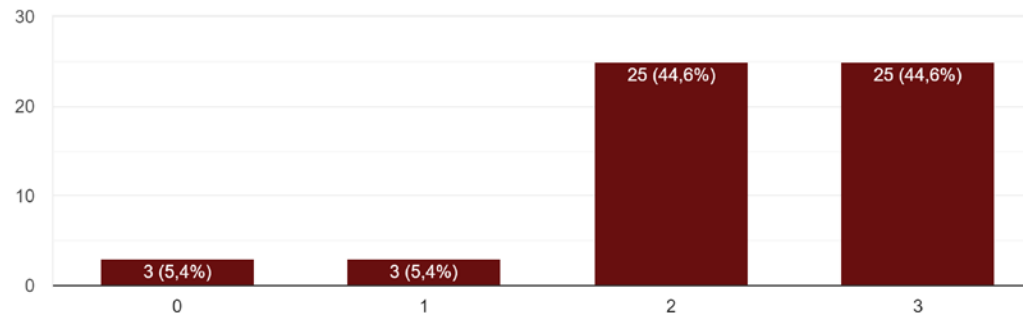
	NON SO	POCO SODDISFACENTE	SODDISFACENTE	MOLTO SODDISFACENTE
INFANZIA	1	1	7	7
PRIMARIA	-	2	11	10
SECONDARIA	-	4	5	8
TOTALI	1	7	23	25
%	1,8%	12,5%	41%	44,7%

L'86% dei docenti ritiene soddisfacente la qualità e l'efficacia del profilo Facebook

Arricchimento dell'offerta formativa con i progetti di esperti esterni

11. Ritieni che i progetti realizzati dagli esperti esterni abbiano reso più completa e qualitativamente migliore l'offerta formativa della nostra scuola?

56 risposte



	NON SO	POCO SODDISFACENTE	SODDISFACENTE	MOLTO SODDIS.NTE
INFANZIA	-	1	7	8
PRIMARIA	-	-	10	13
SECONDARIA	3	2	8	4
TOTALI	3	3	25	25
%	5,4%	5,4%	44,6%	44,6%

L'89,2% dei docenti ritiene che i progetti con gli esperti esterni hanno arricchito l'OF