



I.C. Picentia
Pontecagnano Faiano

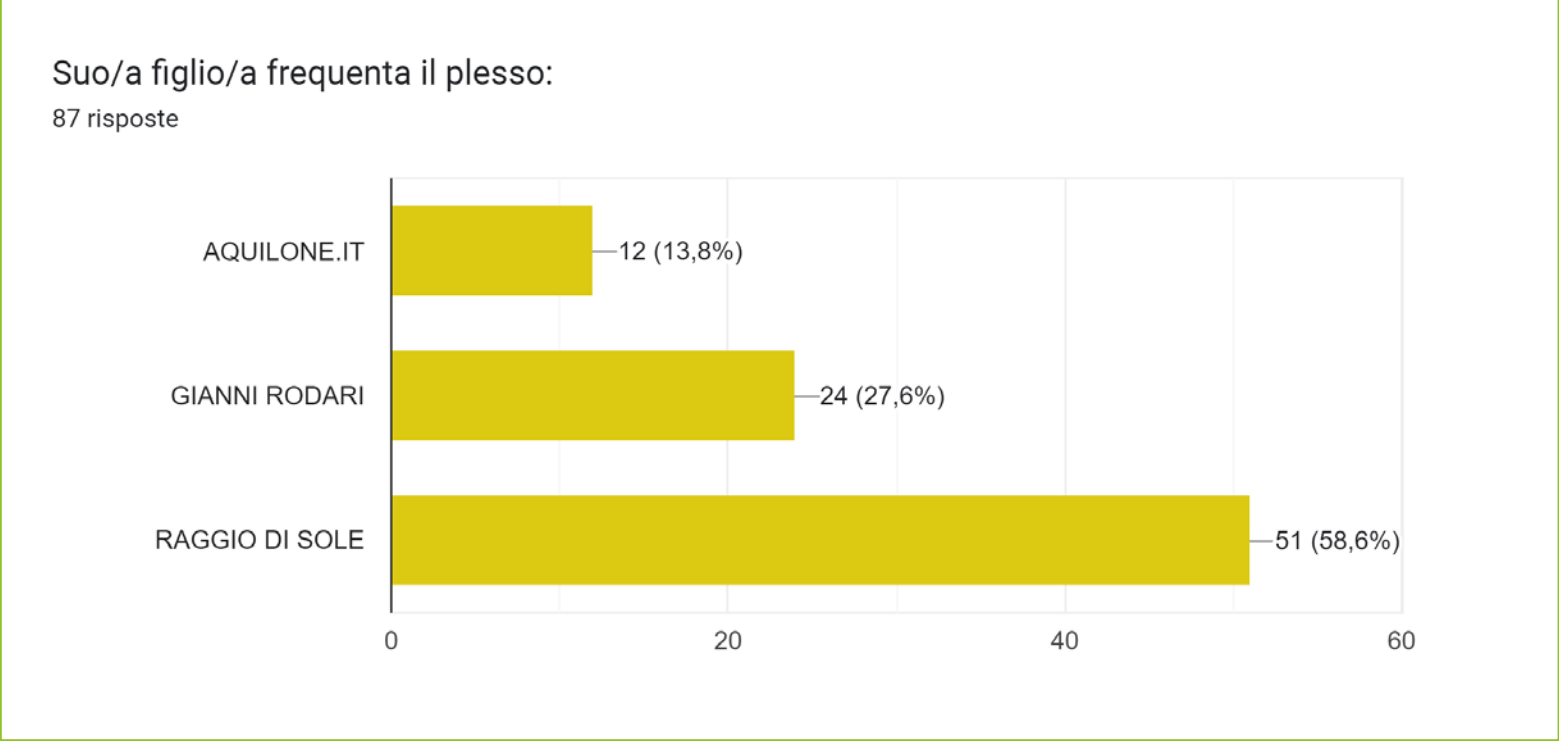
QUESTIONARIO PER FAMIGLIE

Analisi dati gradimento Scuola dell'Infanzia
Qualità della scuola e arricchimento
dell'Offerta Formativa
a.s.2023/24

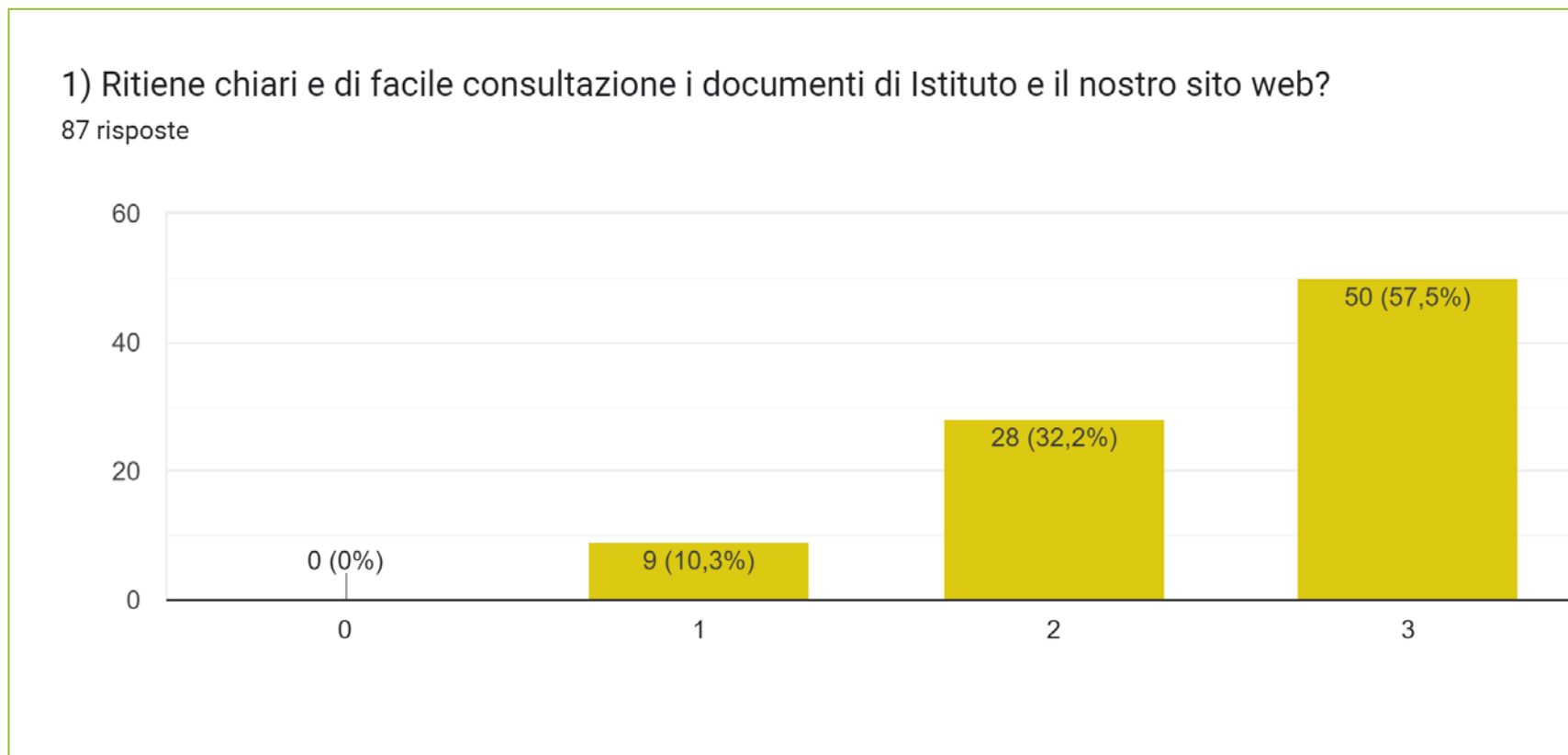
Progetti curricolari dell'Offerta Formativa

- PROGETTO PRE - ACCOGLIENZA
- CODING PER TUTTI (STEM)
- LET'S PLAY AND LEARN ENGLISH (Lingua Inglese)
- INTERCULTURA
- JOY OF MOVING
- LE STAGIONI NELL'ARTE (Inclusione)
- UNA BIBLIOTECA PER CRESCERE, SOGNARE, CONDIVIDERE (Promozione della lettura)
- NUMERICI CHE PASSIONE! (Intelligenza numerica)
- STORIE DI ALTRO GENERE (Parità di genere)
- VARIABIL...MENTE IN MOVIMENTO
- IO, PICCOLO CITTADINO (ED.CIVICA)
- EMOZIONI A TEATRO CON SKETCH IN INGLESE (Teatro)
- METAFONOLOGIA ALLA SCOPERTA DELLE PAROLE (Prevenzione e sperimentazione)
- MONDI: UN VIAGGIO PER GIOVANI ESPLORATORI
- LA DANZA SPORTIVA TRA I BANCHI DI SCUOLA

Totale risposte raccolte: 87 su 211 famiglie (41,23%)



Chiarezza e facilità di consultazione dei documenti di Istituto e del sito web



L'89,7% delle famiglie è soddisfatto della chiarezza del sito web

Grado di soddisfazione sull'organizzazione delle attività quotidiane curricolari

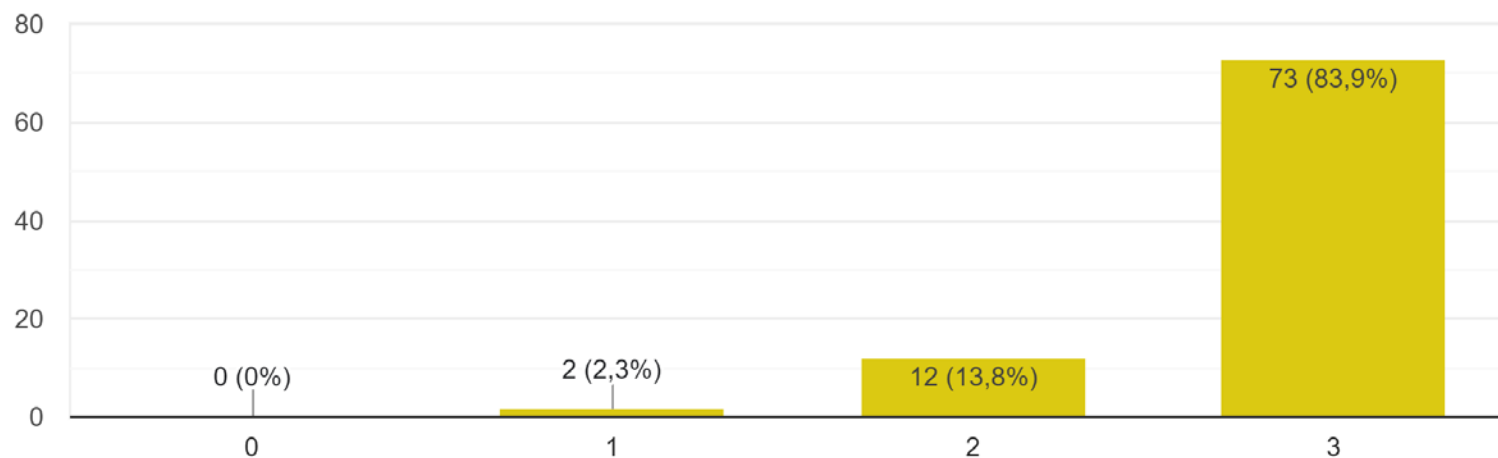


Il 97,7% delle famiglie è soddisfatto delle attività curricolari

Grado di coinvolgimento delle attività proposte

3) Ritiene che i docenti abbiano proposto attività coinvolgenti e abbiano instaurato relazioni positive con gli studenti?

87 risposte

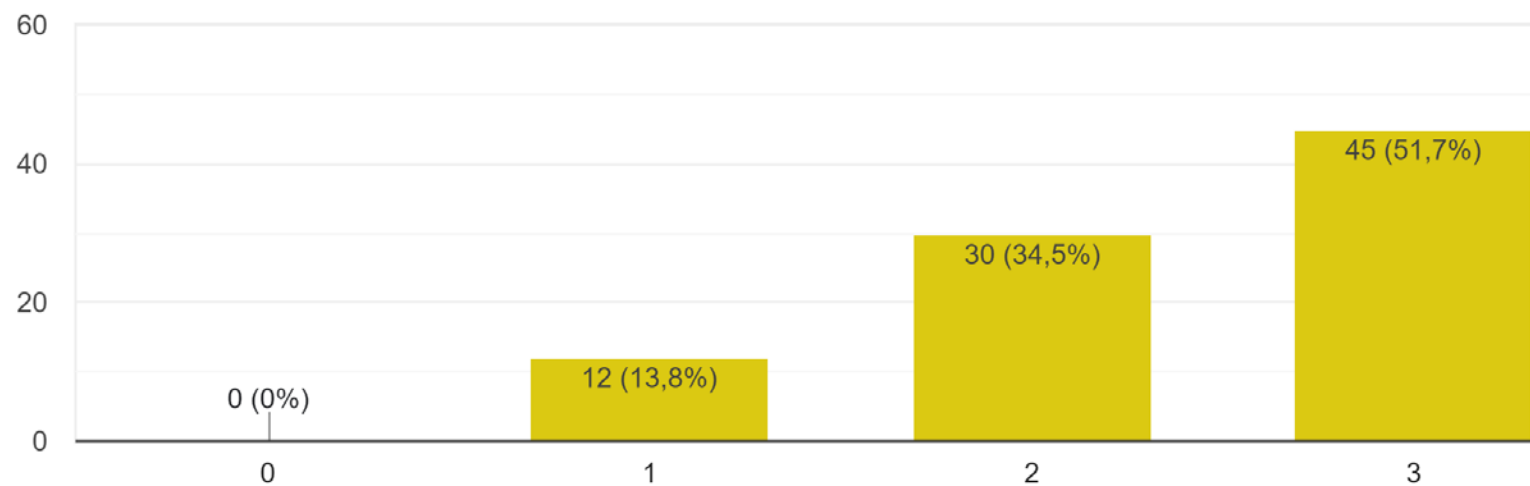


Il 97,7% delle famiglie è soddisfatto del coinvolgimento delle attività proposte

Gradimento degli strumenti, dei materiali e degli spazi offerti

4) Considera adeguati gli strumenti, i materiali e gli spazi che la scuola ha messo a disposizione?

87 risposte



Il 86,2% delle famiglie ritiene idonei gli strumenti, i materiali e gli spazi proposti

Grado di soddisfazione della comunicazione tra scuola e famiglie

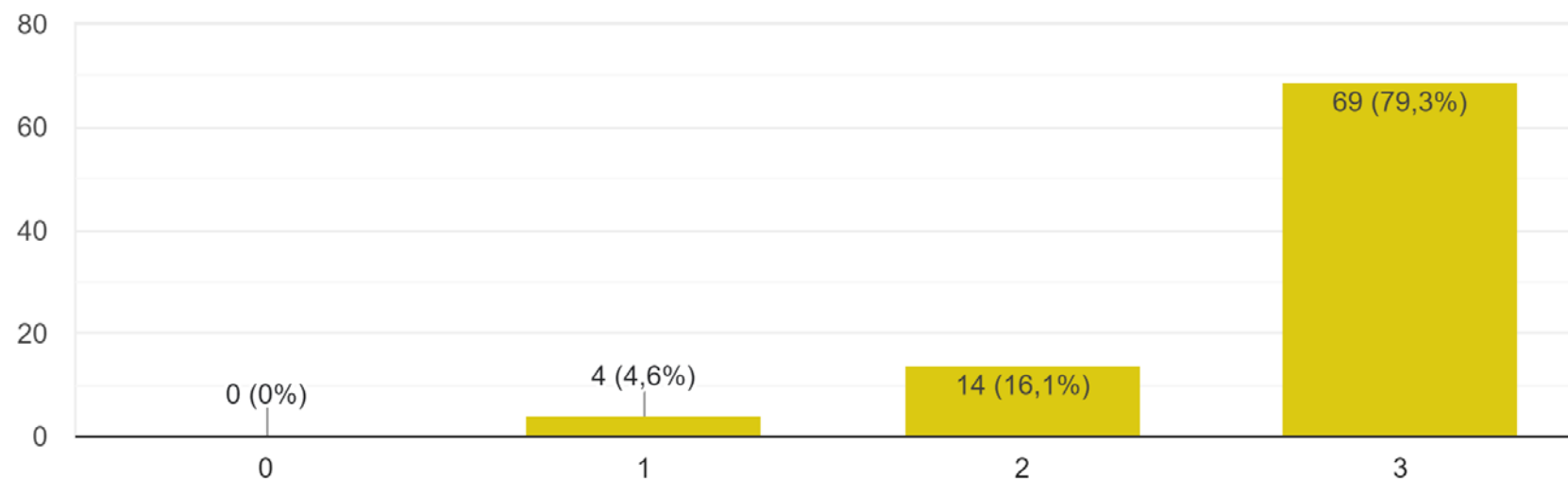


Il 95,4% è soddisfatta della comunicazione tra scuola e famiglie

Grado di soddisfazione dell'accoglienza dei coordinatori di Plesso

9) E' soddisfatto dell'accoglienza da parte dei coordinatori di Plesso?

87 risposte

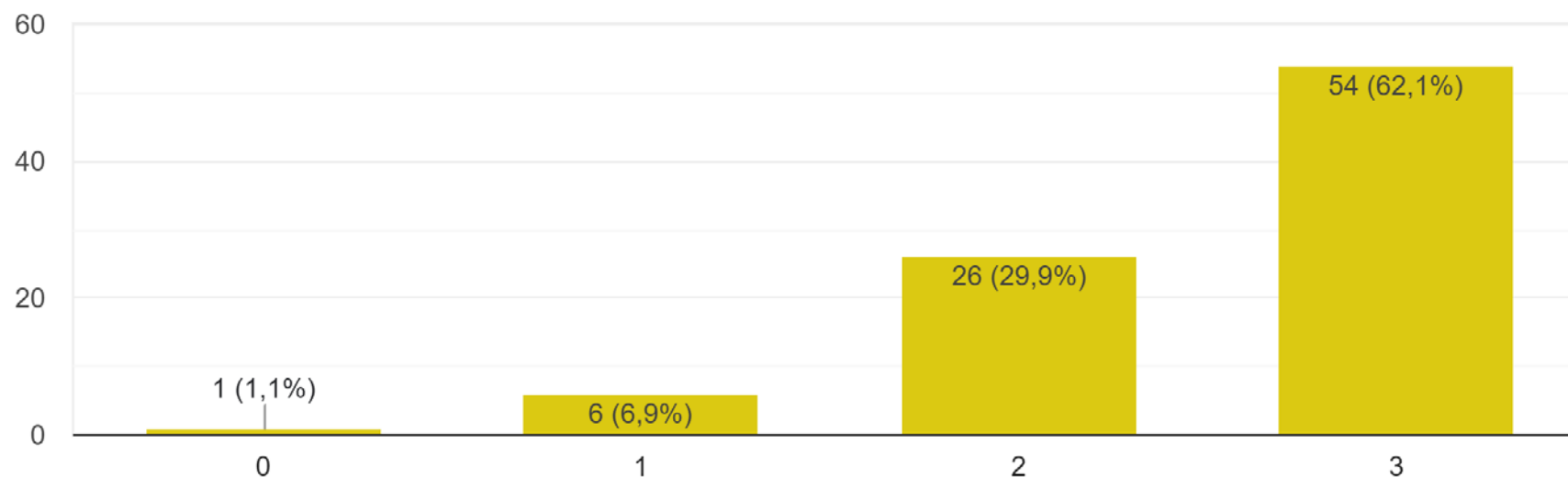


Il 95,4% è soddisfatta dell'accoglienza dei coordinatori di Plesso

Grado di soddisfazione dell'accoglienza del personale ATA

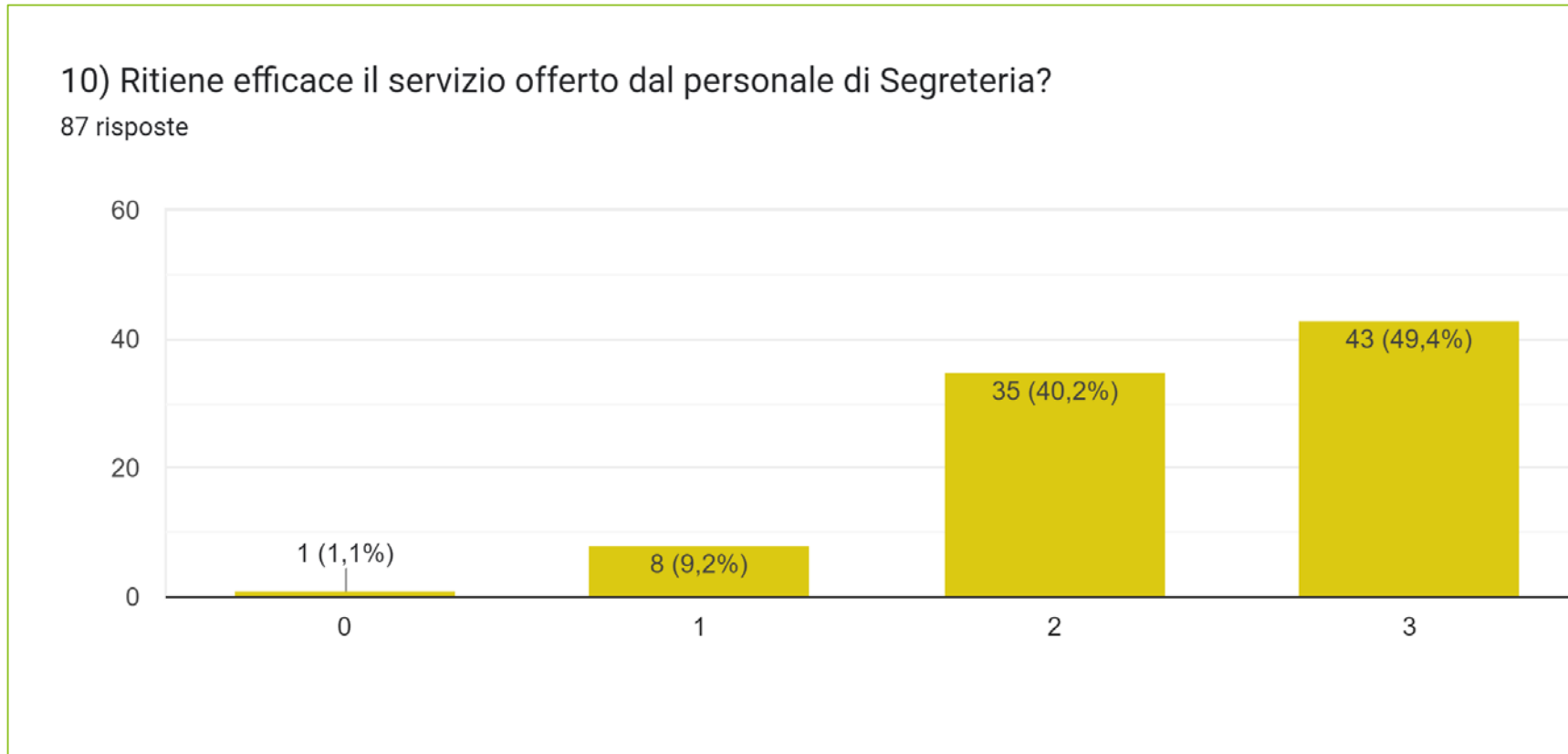
9) E' soddisfatto dell'accoglienza da parte del personale ATA?

87 risposte



Il 92% è soddisfatta dell'accoglienza del personale ATA

Grado di soddisfazione dell'accoglienza del personale di Segreteria



L'89,6 % è soddisfatta dell'accoglienza del personale di Segreteria